



LYNCH

GAMING-HOVEDTELEFONER MED LED QUICK GUIDE



LETVÆGT & FLEKSIBEL!

Der er fokus på detaljer og valget letvægtsmaterialer af høj kvalitet sikre en flot finish på produktet. Dette giver blandt andet et solidt hovedbånd der samtidigt er meget let.

STEREO LYD

Headsettet har to kraftfulde højttalere med en membran af høj kvalitet. I kombination med udformningen af hovedtelefonerne giver de en fantastisk lyd - lige meget om du gamer, ser en fil eller lytter til musik.

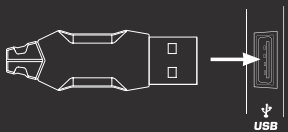
PASSIV STØJREDUSERING & MIKROFON!

Over-ear designet og brug af specielle materialer, afskærmer passivt lyden omkring dig og giver dig høj komfort. Mikrofonen filtrerer også passivt støj fra for bedre kommunikation.

USB 2.0 Universal serial bus

PLUG'N'PLAY

Kan bruges uden software. Skal blot sættes i en ledig USB indgang i din computer.



UNDERSTØTTER



Alle registrerede varemærker tilhører deres respektive ejere og har intet med dette produkt at gøre.

PRODUCT INFO

Højttaler diameter:	40 mm	Mikrofon følsomhed:	-48 dB ± 3 dB
Impedans:	32 Ω ± 15 %	Mikrofon impedans:	2,2 kΩ
Følsomhed:	110 dB ± 3 dB	Mikrofon retning:	Omnidirectional
Frekvens:	10 Hz - 25 kHz	LED input:	DC 5 V ± 5 %
Input:	50 mW - 100 mA	Headset interface:	USB + 3,5 mm stereo
Mikrofon dimensioner:	6,0 x 5,0 mm	Kabellængde:	2,2 m
Mikrofon frekvens:	10 Hz - 25 kHz		

ÆSKENS INDHOLD

Headset.
2-i-1 lyd adapter.

SYSTEMKRAV

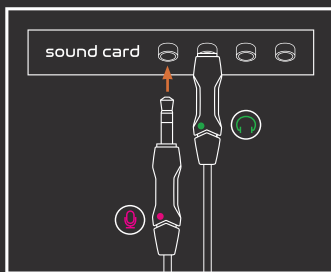
PC/MAC med ledig lyd og mikrofon porte.

SIKKERHED

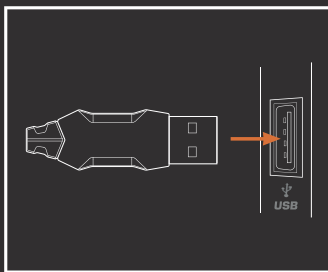
Justér volumen til et sikkert niveau for at undgå høreskader.

1. Forbind FORGED's USB-stik for lys og jack stik for lyd til/fra din enhed.
2. Tænd for din computer/enhed og indstil, hvis nødvendigt, din enhed til at afspille lyden i headsettet.
3. Hvis du har tilsluttet USB-stikket korrekt, vil headsettet nu lyse op på siderne. Kræver en ledig USB-indgang. Det kan være nødvendigt med et USB-forlængerkabel (ikke inkluderet), hvis hovedtelefonerne skal tilsluttes en konsol mens du spiller.
4. Ved brug af mikrofonen, skal denne vippes ned foran munden.
5. Indstilling af volumen gøres via kontrollen på headsettet.
6. Ved brug sammen med PS4, XBOX ONE, smartphone eller tablet, skal du benytte den medfølgende adapter.

OBS! I tilfælde af spørgsmål eller problemer vedrørende produktet, kontakt venligst importøren Nohro ApS, på email: info@nohro.dk eller +45 6913 2121.



CONNECTION



USB



HEADBAND ADJUST



ADAPTER

Brug den medfølgende adapter for at forbinde med PS4. Gå til settings -> Devices -> Audio devices.



ADAPTER

Brug den medfølgende adapter for at forbinde med XBOX ONE. Gå til settings -> Devices & Accessories.



OBS!

Til XBOX ONE fra før medio 2015, skal du bruge en officiel adapter fra XBOX.